



ФЕДЕРАЛЬНАЯ СЛУЖБА
ГОСУДАРСТВЕННОЙ СТАТИСТИКИ

Динамика оборота торговли и общественного питания по Карачаево-Черкесской Республике



в январе-феврале 2023 года



ДИНАМИКА ОБОРОТА РОЗНИЧНОЙ ТОРГОВЛИ

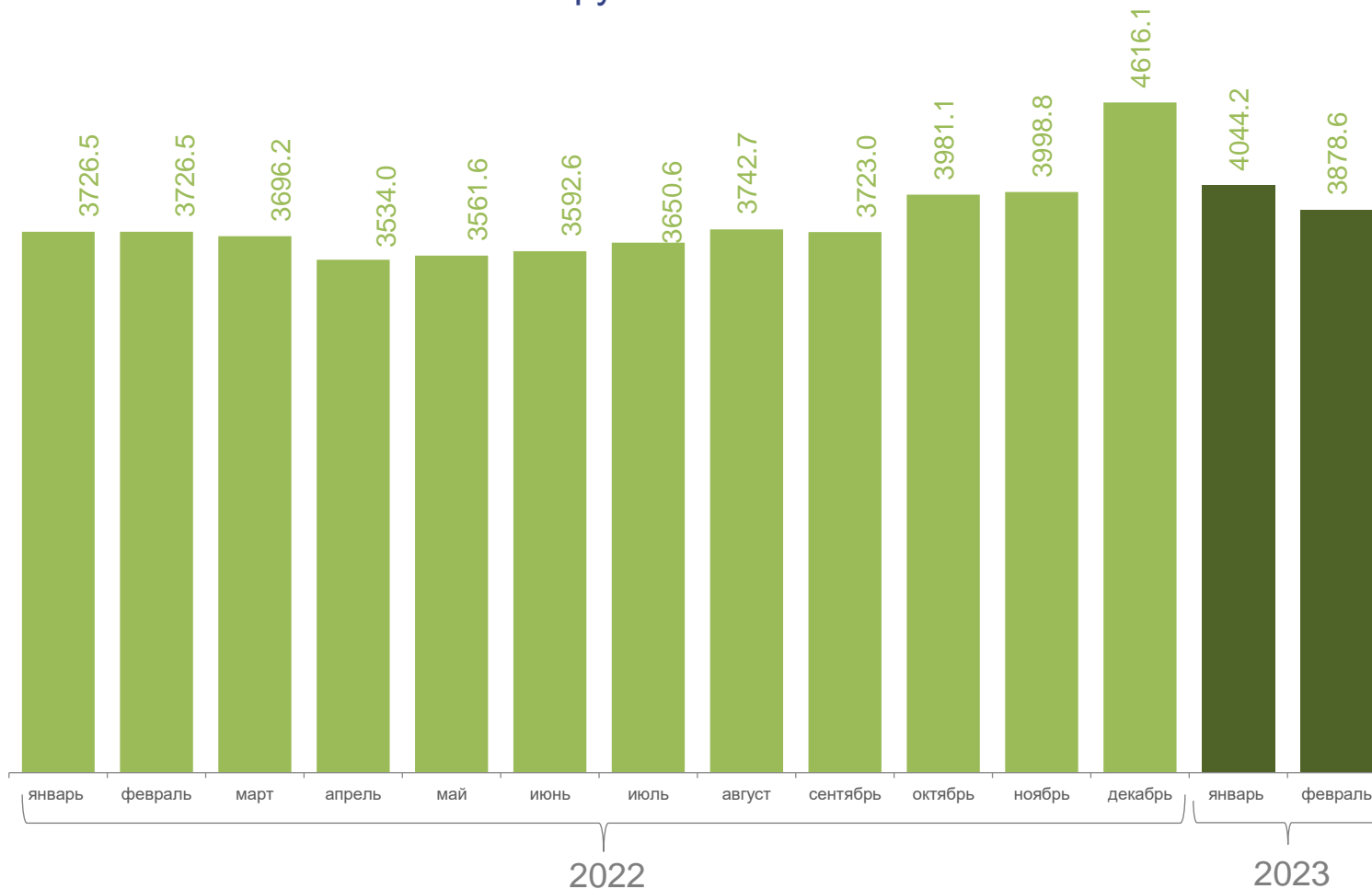
млн рублей

январь-февраль 2023 года

7 922,8 млн рублей

91,9 ▼

в % к январю-февралю 2022





ОБОРОТ РОЗНИЧНОЙ ТОРГОВЛИ В КАРАЧАЕВО-ЧЕРКЕССКОЙ РЕСПУБЛИКЕ В ЯНВАРЕ-ФЕВРАЛЕ 2023 ГОДА, МЛН РУБЛЕЙ

Оборот розничной торговли торговых организаций и продажи товаров на розничных рынках и ярмарках

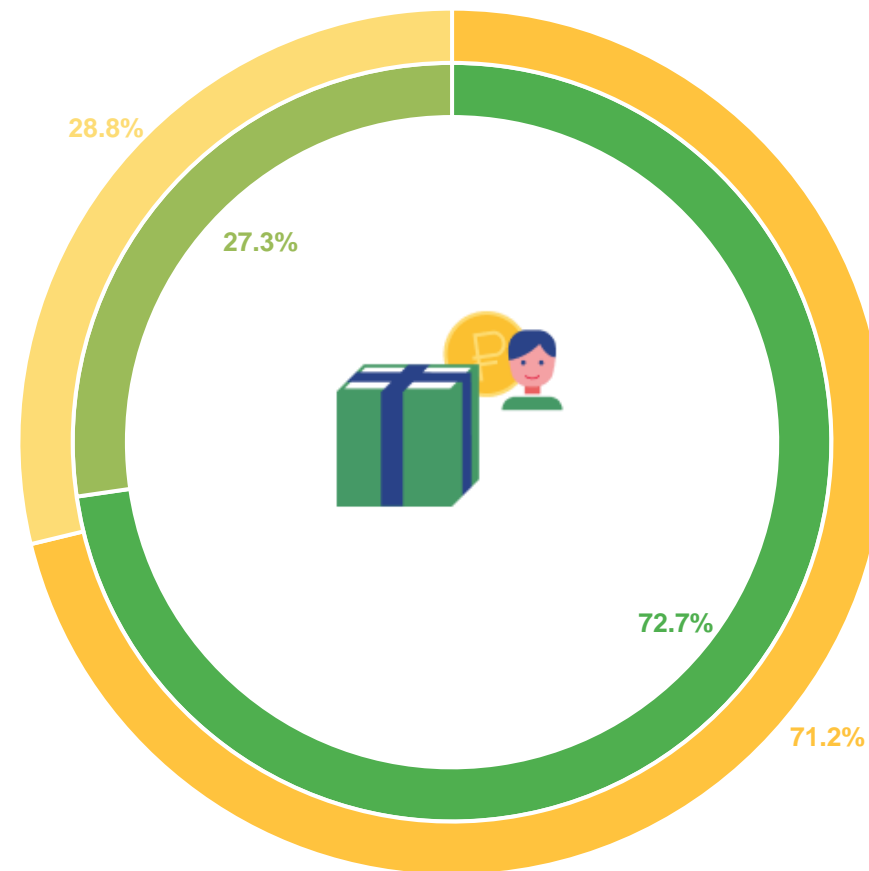
7 922,8 млн рублей **99,1** ▼
в % к январю-февралю 2022

Оборот торговых организаций и индивидуальных предпринимателей вне рынка

5 642,7 млн рублей **97,1** ▼
в % к январю-февралю 2022

Продажа товаров на розничных рынках и ярмарках

2 280,2 млн рублей **104,5** ▲
в % к январю-февралю 2022



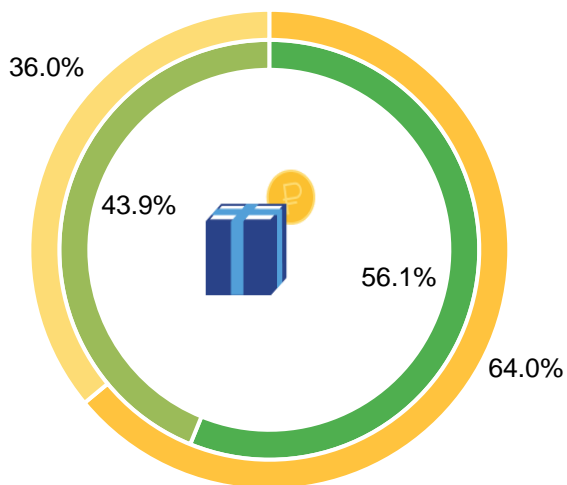
- 2023
- 2022
- Торговые организации и ИП
- Торговые организации и ИП
- Розничные рынки и ярмарки
- Розничные рынки и ярмарки





ОБОРОТ РОЗНИЧНОЙ ТОРГОВЛИ В КАРАЧАЕВО-ЧЕРКЕССКОЙ РЕСПУБЛИКЕ В ЯНВАРЕ-ФЕВРАЛЕ 2023 ГОДА

Структура оборота розничной торговли в январе-феврале 2023 года



2023

2022

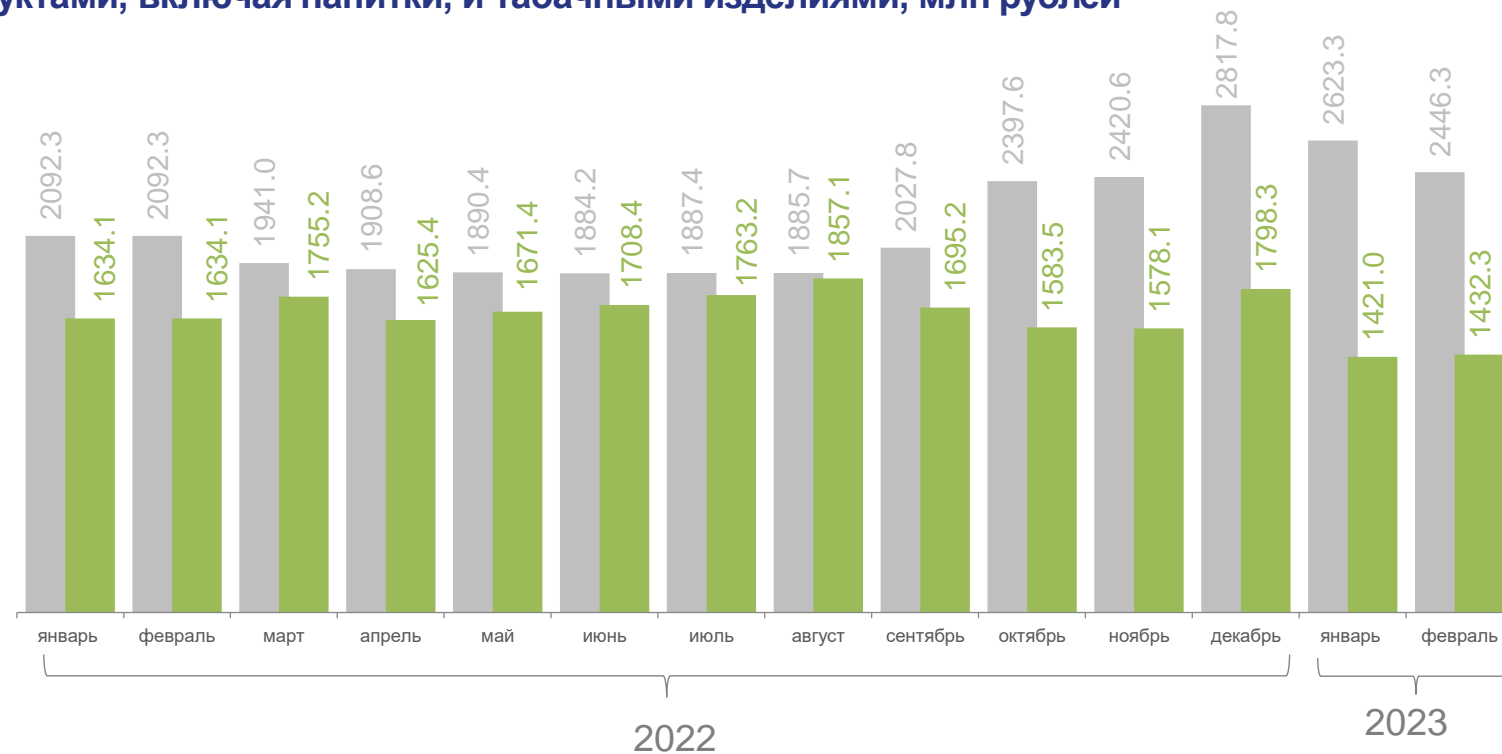


Пищевые продукты, включая напитки и табачные изделия



Непродовольственные товары

Динамика оборота розничной торговли непродовольственными товарами и пищевыми продуктами, включая напитки, и табачными изделиями, млн рублей



Пищевые продукты, включая напитки и табачные изделия



Непродовольственные товары





ОБОРОТ ОБЩЕСТВЕННОГО ПИТАНИЯ В КАРАЧАЕВО-ЧЕРКЕССКОЙ РЕСПУБЛИКЕ

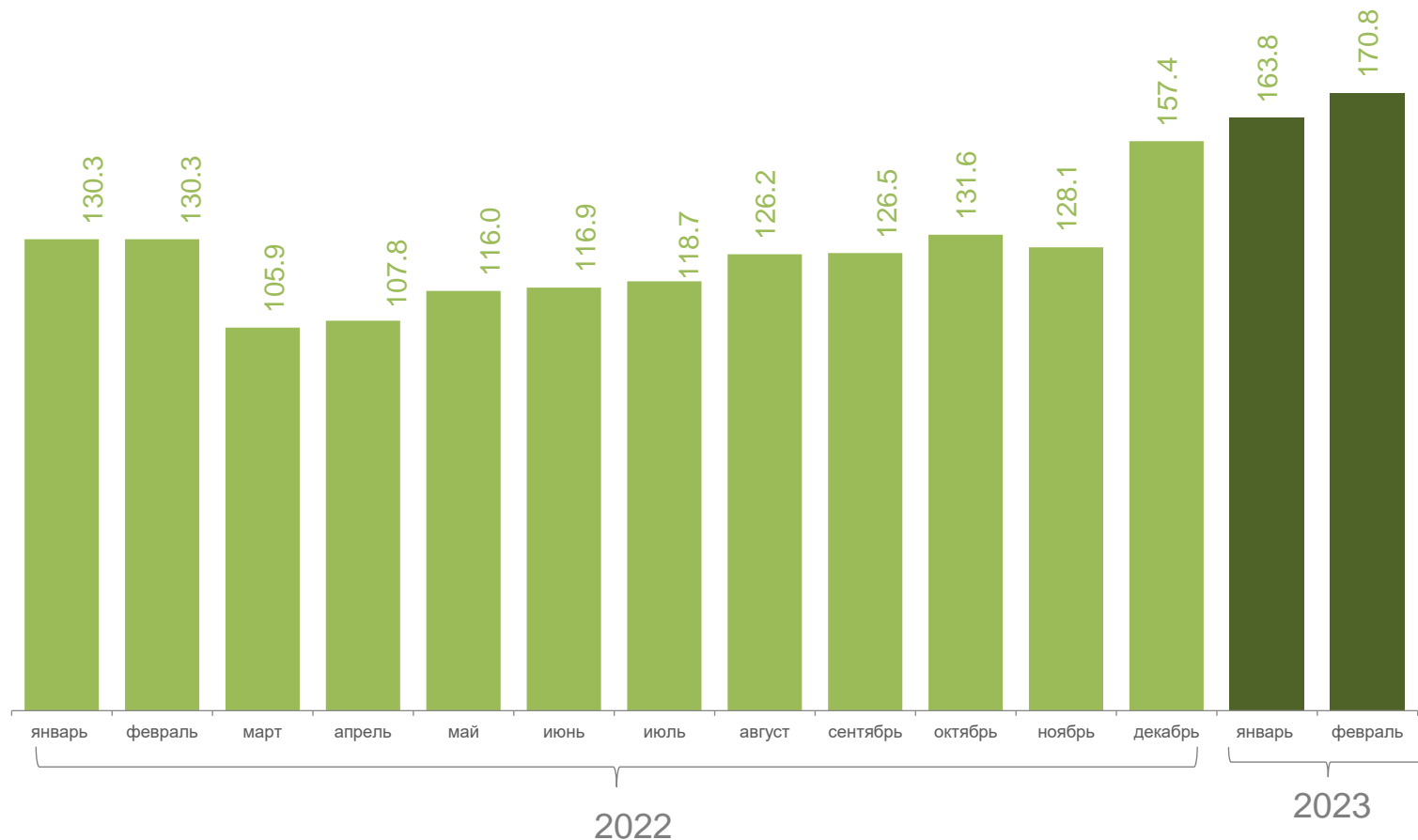
ДИНАМИКА ОБОРОТА ОБЩЕСТВЕННОГО ПИТАНИЯ, МЛН РУБЛЕЙ

январь-февраль 2023 года

334,6 млн рублей

121,8

в % к январю-февралю 2022 ▲





ОБОРОТ ОПТОВОЙ ТОРГОВЛИ В КАРАЧАЕВО-ЧЕРКЕССКОЙ РЕСПУБЛИКЕ

В ЯНВАРЕ-ФЕВРАЛЕ 2023 ГОДА

ДИНАМИКА ОБОРОТА ОПТОВОЙ ТОРГОВЛИ, МЛН РУБЛЕЙ

январь-февраль 2023 года

5 064,0 млн рублей

99,1



в % к январю-февралю 2022

